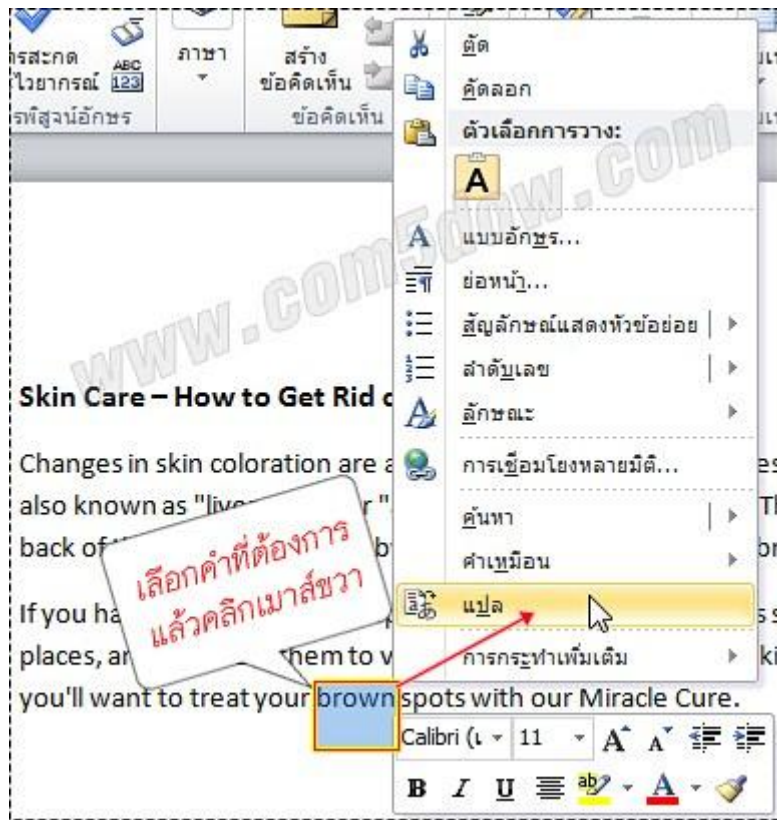


## ใบงานที่ 5 การแปลคำศัพท์ ใน Word 2010

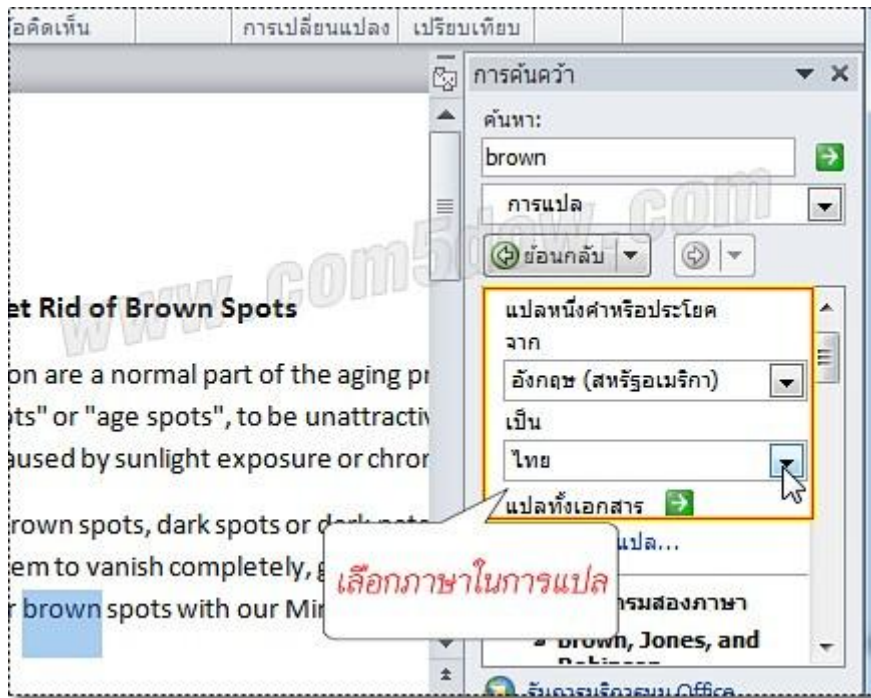
การแปลคำศัพท์ในโปรแกรม Microsoft Word 2010 นั้น ทำได้ง่าย และสามารถแปลออกมาให้เป็นภาษาที่เราต้องการได้หลากหลายภาษา ซึ่งขั้นตอนในการแปลคำศัพท์นั้นมีอยู่ ดังนี้

### วิธีการแปลคำศัพท์

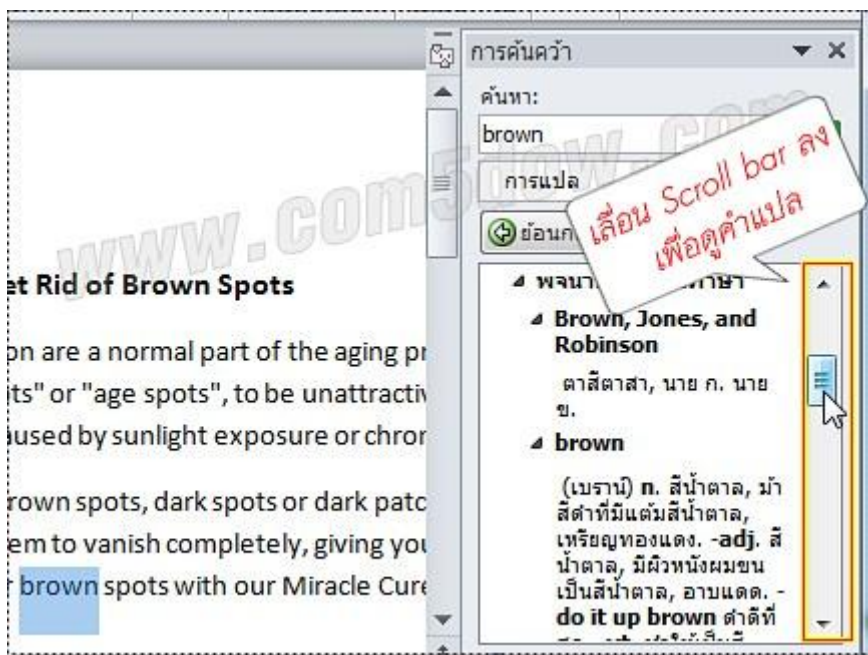
1. คลิกเมาส์ขวาที่คำศัพท์ที่ต้องการแปลแล้วเลือกคำสั่ง **แปล** (Translate)



2. เลือกภาษาที่จะใช้ในการแปลคำศัพท์



3. เลื่อน Scroll bar ลง เพื่อดูคำแปล



4. คำแปลของคำศัพท์ที่ได้เลือกก็จะแสดงขึ้นมา